

## Uživatelský manuál

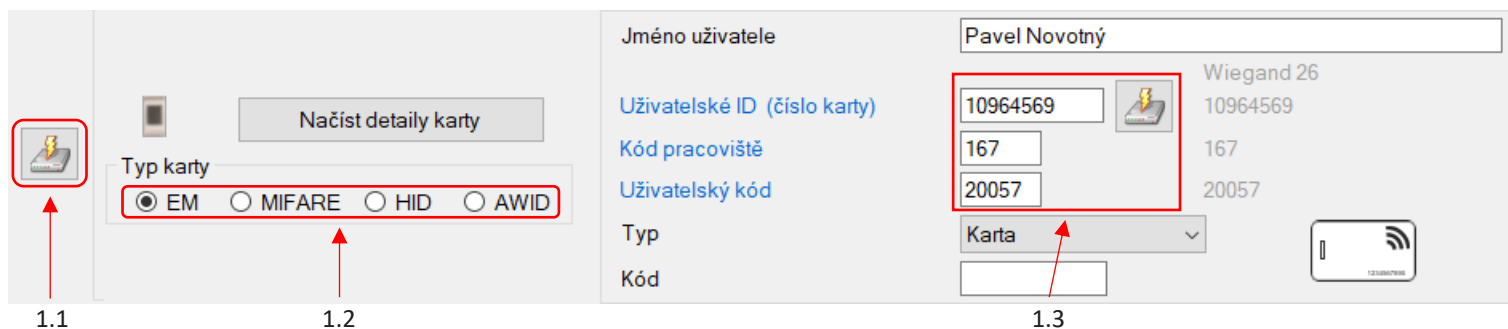
PROX-USB je Stolní USB čtečka, která umožňuje rychlé a snadnou manipulaci s kartami

### Vlastnosti

- Čte EM bezkontaktní karty 125KHz, Mifare karty 13,56MHz (Classic, Ultralight, Desfire), HID a AWID Kompatibilní karty
- Není potřeba instalace přídavných ovladačů
- Napájena přes USB
- Kompatibilní s Windows: 7, 8, 10

### Manipulace s kartami

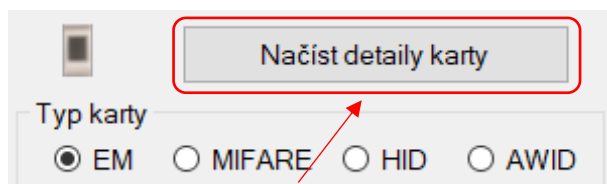
1. Zapojte zařízení do počítače, zařízení se nainstaluje samo
2. Otevřete program PROS CS (nebo BIOMANAGER CS)
3. Jděte do nastavení Uživatelů a klikněte na „Nový uživatel“
4. Pokud je čtečka správně připojena, zobrazí se ikona „Získat ID karty“ (obr. 1.1)
5. Položte kartu/čip na čtečku a ponechte ji tam
6. Vyberte typ karty (obr. 1.2)
7. Klikněte na ikonu „Získat ID karty“, údaje o kartě budou vyčteny a zkopírovány do příslušných polí (obr. 1.3)



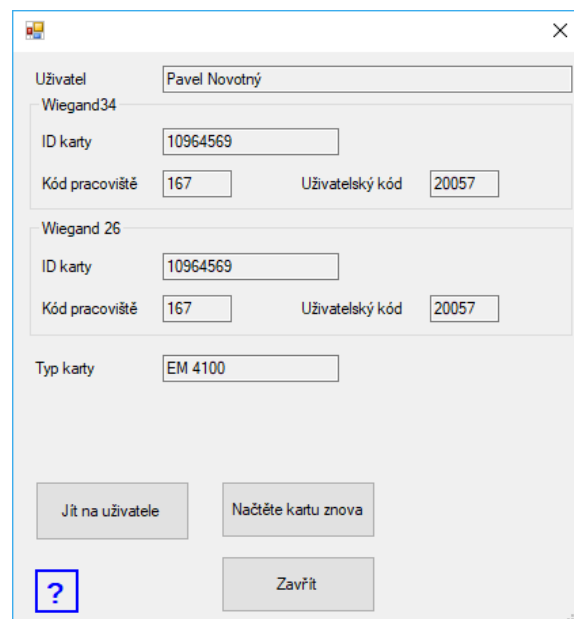
### Vyčtení detailů karty

1. Položte kartu/čip na čtečku a ponechte ji tam
2. Vyberte typ karty (obr. 1.2)
3. Klikněte na „Načíst detaily karty“ (obr. 1.4)

Program Vám ukáže typ karty, její ID ve formě 34b a 26b Wiegand a jestli již byla karta někomu přiřazena nebo je volná. (obr. 1.5) V případě karet typu Mifare ještě zobrazí zdali se na kartě nevyskytují zapsané otisky prstů daného uživatele.



1.4



1.5

Tento produkt splňuje požadavky směrnice EMC 2014/30 / EU, Směrnice o rádiových zařízeních 2014/53 / EU. Kromě toho splňuje směrnici RoHS2 EN50581: 2012